



ТЕРРИТОРИАЛЬНЫЙ ОРГАН  
ФЕДЕРАЛЬНОЙ СЛУЖБЫ  
ГОСУДАРСТВЕННОЙ СТАТИСТИКИ  
ПО ВОЛГОГРАДСКОЙ ОБЛАСТИ

# ИНДЕКС ПОТРЕБИТЕЛЬСКИХ ЦЕН

июль 2024 г.

14.08.2024

# СОДЕРЖАНИЕ

Индексы потребительских цен	3
Индексы цен на отдельные группы и виды продовольственных товаров	8
Индексы цен на отдельные группы и виды непродовольственных товаров	11
Индексы цен на отдельные группы и виды услуг	15

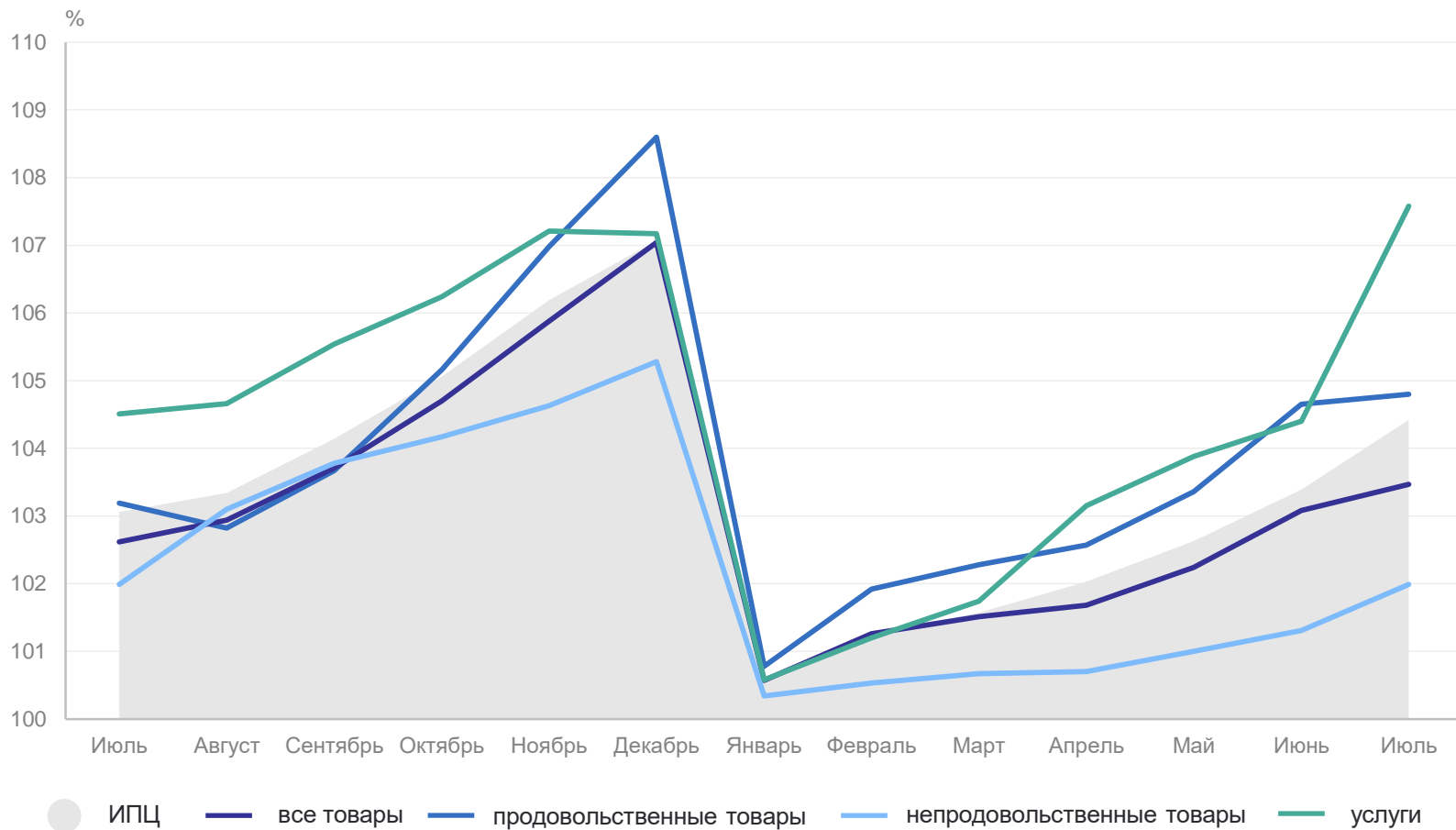
**1**

## **Индексы потребительских цен**

# ГРАФИК ДИНАМИКИ

июль 2024 г. в % к декабрю предыдущего года

ВОЛГОГРАДСТАТ



**ИПЦ** **104,42**

**Все товары** **103,47**

**Продовольственные товары** **104,80**

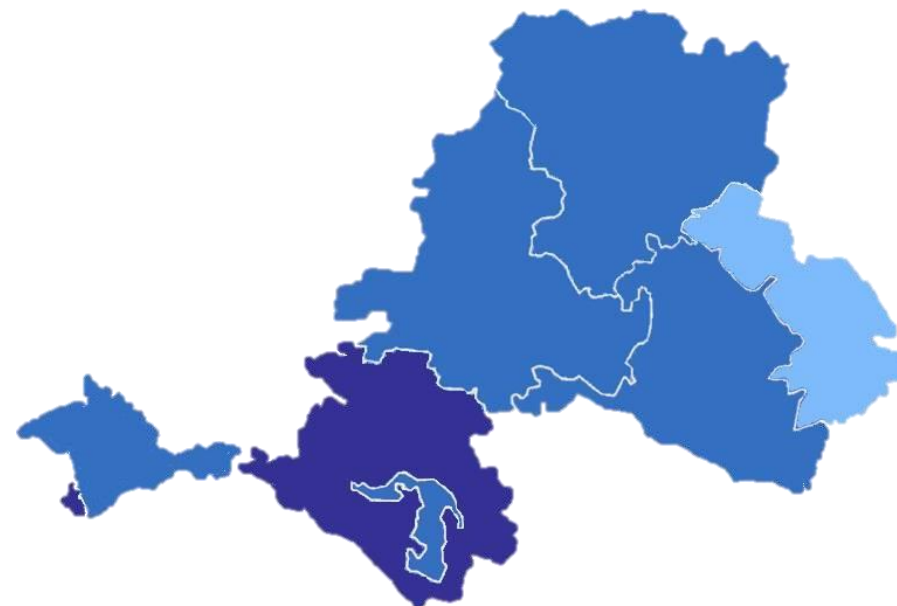
**Непродовольственные товары** **101,99**

**Услуги** **107,58**

# РЕЙТИНГ РЕГИОНОВ

июль 2024 г. в % к декабрю предыдущего года

ВОЛГОГРАДСТАТ



103,85-104,41    104,42-105,03    105,04-105,60

2

субъектов  
значение индекса  
**больше**, чем по ЮФО

6

субъекта  
значение индекса  
**меньше**, чем по ЮФО

# РЕЙТИНГ РЕГИОНОВ

июль 2024 г. в % к декабрю предыдущего года

ВОЛГОГРАДСТАТ



Индексы цен  
на продовольственные товары



Индексы цен  
на непродовольственные товары



Индексы цен  
на услуги



# СТРУКТУРА СТОИМОСТИ УСЛОВНОГО (МИНИМАЛЬНОГО) НАБОРА ПРОДУКТОВ ПИТАНИЯ

июль 2024 г. в расчете на 1 человека в месяц

ВОЛГОГРАДСТАТ

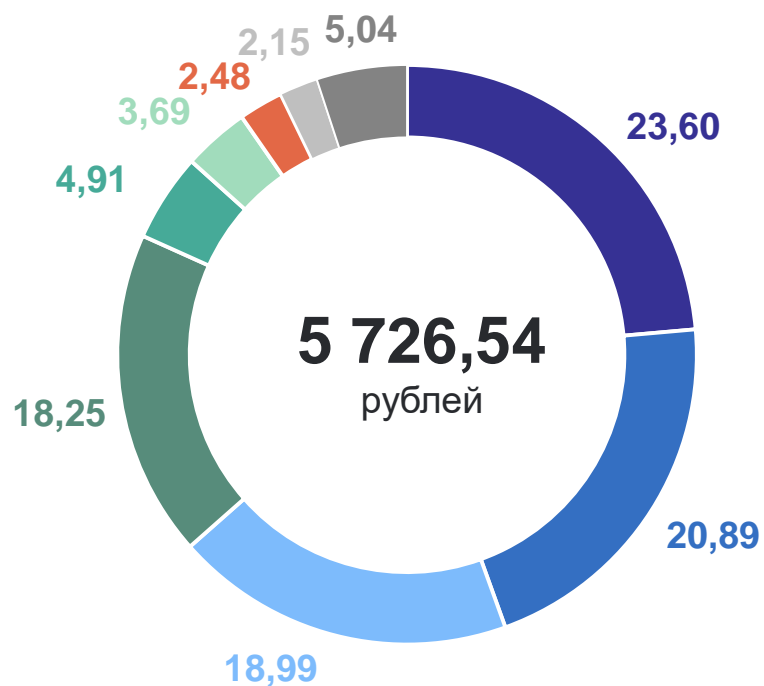
## Изменение стоимости условного (минимального) набора продуктов питания

к предыдущему месяцу

98,78

к декабрю предыдущего года

112,70



- Хлеб, мука, макаронные и крупяные изделия
- Плодоовощная продукция, включая картофель
- Мясо и птица
- Молоко и молочная продукция
- Масло и жиры
- Рыбопродукты
- Яйца
- Сахар
- Прочие продукты

# 2

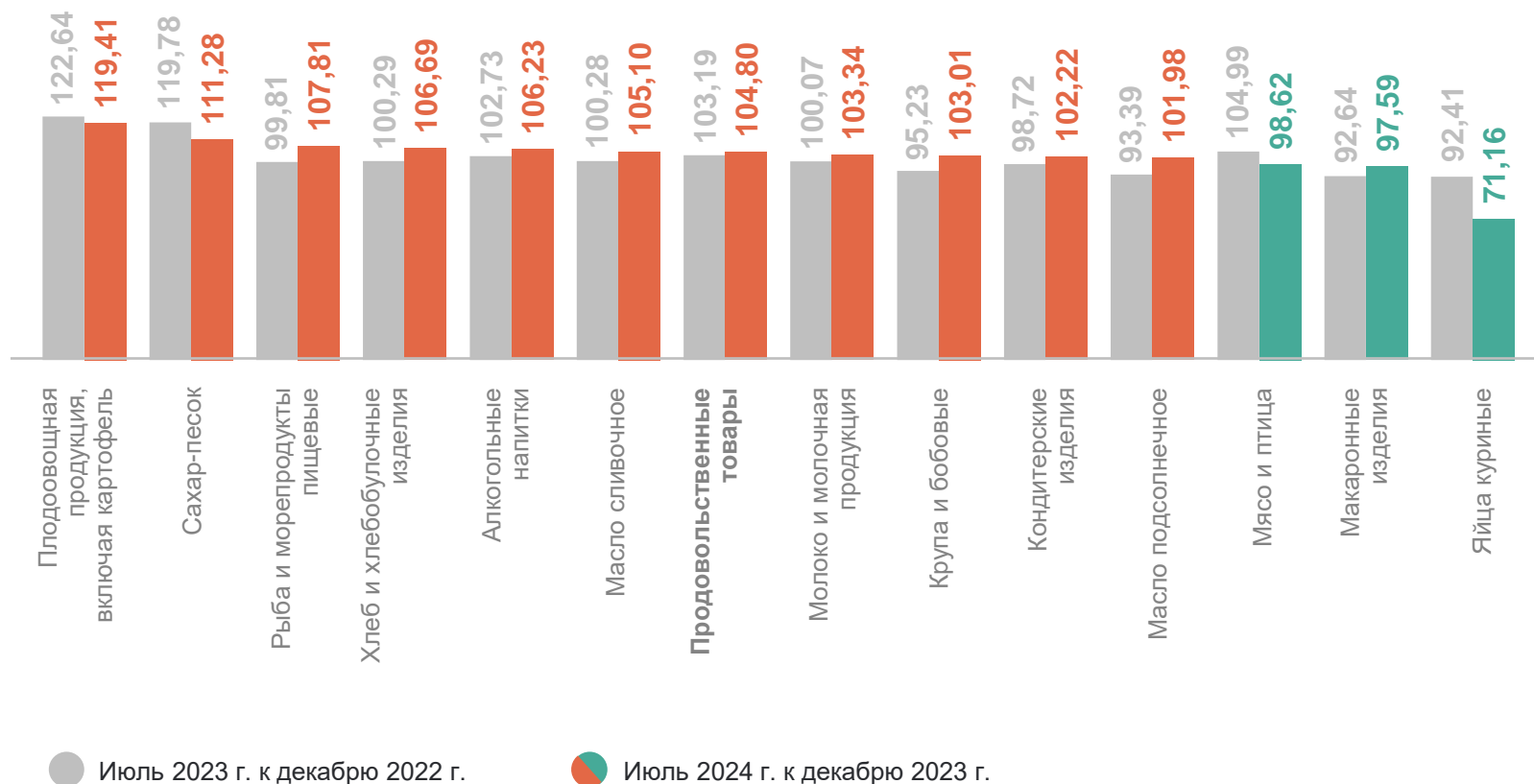
## **Индексы цен на отдельные группы и виды продовольственных товаров**



# ИНДЕКСЫ ЦЕН НА ОТДЕЛЬНЫЕ ГРУППЫ И ВИДЫ ПРОДОВОЛЬСТВЕННЫХ ТОВАРОВ

июль 2024 г. в % к декабрю предыдущего года

ВОЛГОГРАДСТАТ



# СРЕДНИЕ ЦЕНЫ НА ПЛОДООВОЩНУЮ ПРОДУКЦИЮ

июль 2024 г. к декабрю предыдущего года

ВОЛГОГРАДСТАТ

рублей за килограмм

Помидоры свежие	<b>129,51</b> ↓
Картофель	<b>49,97</b> ↑
Свёкла столовая	<b>46,06</b> ↑
Морковь	<b>53,03</b> ↑
Капуста белокочанная свежая	<b>45,69</b> ↑
Огурцы свежие	<b>87,05</b> ↓

Лук репчатый	<b>40,93</b> ↑
Чеснок	<b>361,00</b> ↑
Зелень свежая	<b>699,30</b> ↑
Орехи	<b>890,73</b> ↑
Сухофрукты	<b>466,85</b> ↑
Яблоки	<b>130,73</b> ↑

Лимоны	<b>168,75</b> ↑
Апельсины	<b>135,12</b> ↓
Груши	<b>198,85</b> ↓
Виноград	<b>318,85</b> ↑
Бананы	<b>137,26</b> ↑

● Повышение ● Понижение

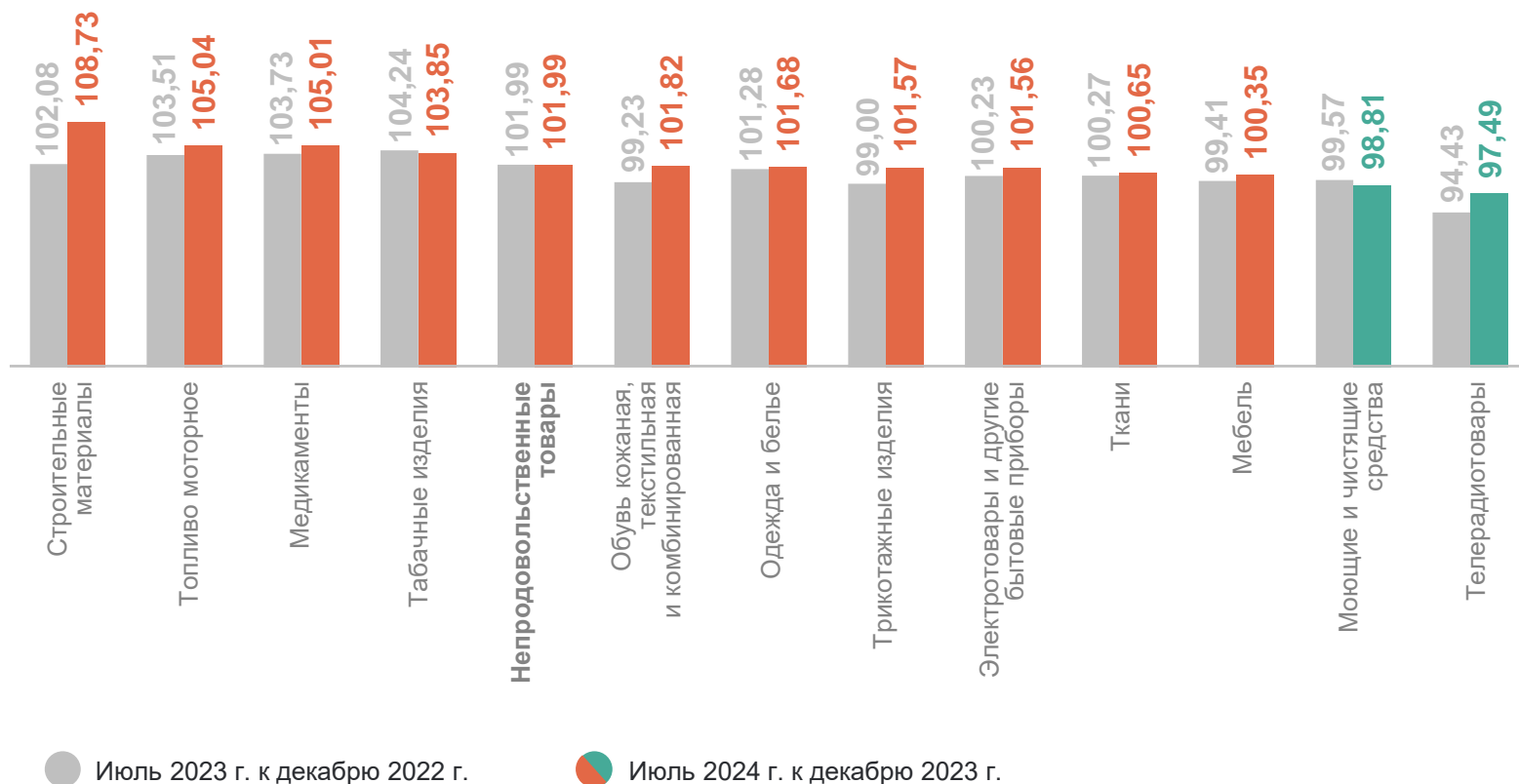
**3**

**Индексы цен на отдельные группы  
и виды непродовольственных товаров**

# ИНДЕКСЫ ЦЕН НА ОТДЕЛЬНЫЕ ГРУППЫ НЕПРОДОВОЛЬСТВЕННЫХ ТОВАРОВ

июль 2024 г. в % к декабрю предыдущего года

ВОЛГОГРАДСТАТ



## СРЕДНИЕ ЦЕНЫ НА ЭЛЕКТРОТОВАРЫ И ДРУГИЕ БЫТОВЫЕ ПРИБОРЫ

июль 2024 г. к декабрю предыдущего года

Холодильник двухкамерный, емкостью 250-360 л, шт.	<b>33 932,70 ↑</b>
Машина стиральная автоматическая, шт.	<b>24 795,79 ↓</b>
Электропылесос напольный, шт.	<b>7 066,82 ↑</b>
Печь микроволновая, шт.	<b>8 258,63 ↑</b>
Плита бытовая, шт.	<b>23 152,50 ↑</b>
Машина швейная, шт.	<b>12 020,97 ↑</b>
Электрочайник, шт.	<b>2 380,56 ↑</b>

● Повышение ● Понижение

## ВОЛГОГРАДСТАТ

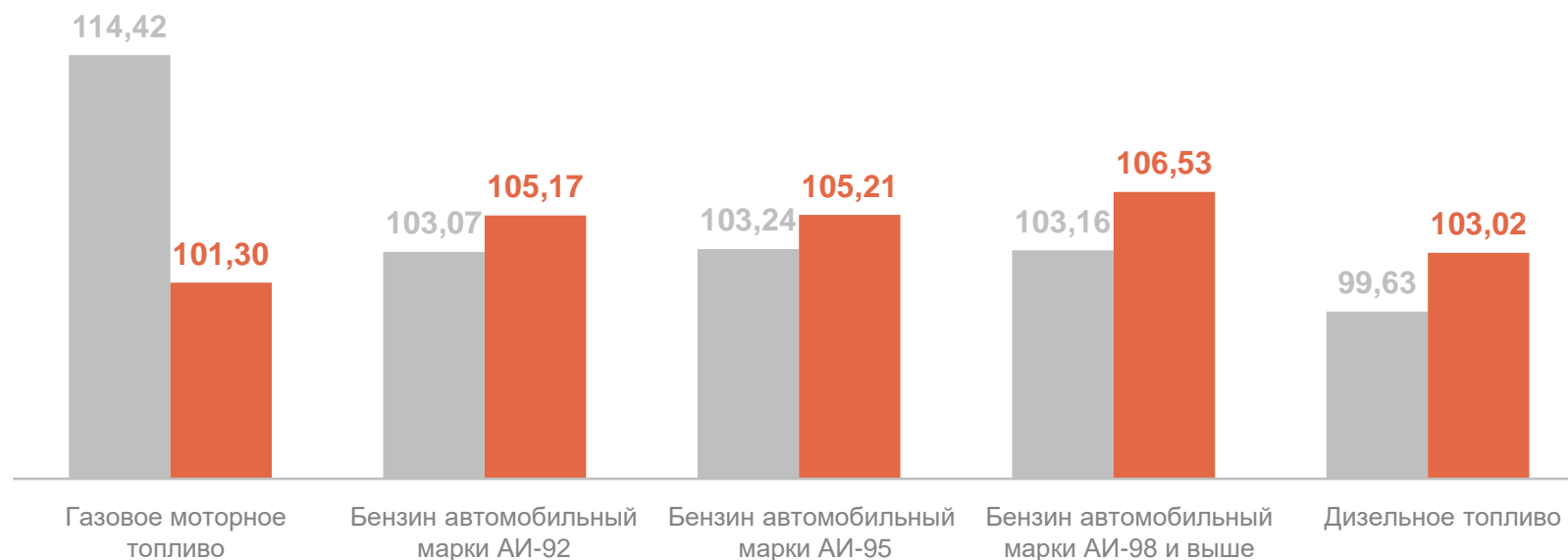
рублей

Миксер, блендер, шт.	<b>2 224,45 ↓</b>
Электроутюг, шт.	<b>2 938,65 ↓</b>
Светильник потолочный, шт.	<b>1 837,67 ↑</b>
Лампа электрическая осветительная, шт.	<b>36,05 ↑</b>
Лампа энергосберегающая, шт.	<b>144,31 ↓</b>
Лампа светодиодная, шт.	<b>116,29 ↓</b>
Батарейки электрические типа АА, шт.	<b>67,36 ↓</b>

# ИНДЕКСЫ ПОТРЕБИТЕЛЬСКИХ ЦЕН НА ТОПЛИВО МОТОРНОЕ

июль 2024 г. в % к декабрю предыдущего года

ВОЛГОГРАДСТАТ



● Июль 2023 г. к декабрю 2022 г.

● Июль 2024 г. к декабрю 2023 г.

**4**

**Индексы цен на отдельные группы  
и виды услуг**

# ИНДЕКСЫ ЦЕН НА ОТДЕЛЬНЫЕ ГРУППЫ УСЛУГ

июль 2024 г. в % к декабрю предыдущего года

ВОЛГОГРАДСТАТ

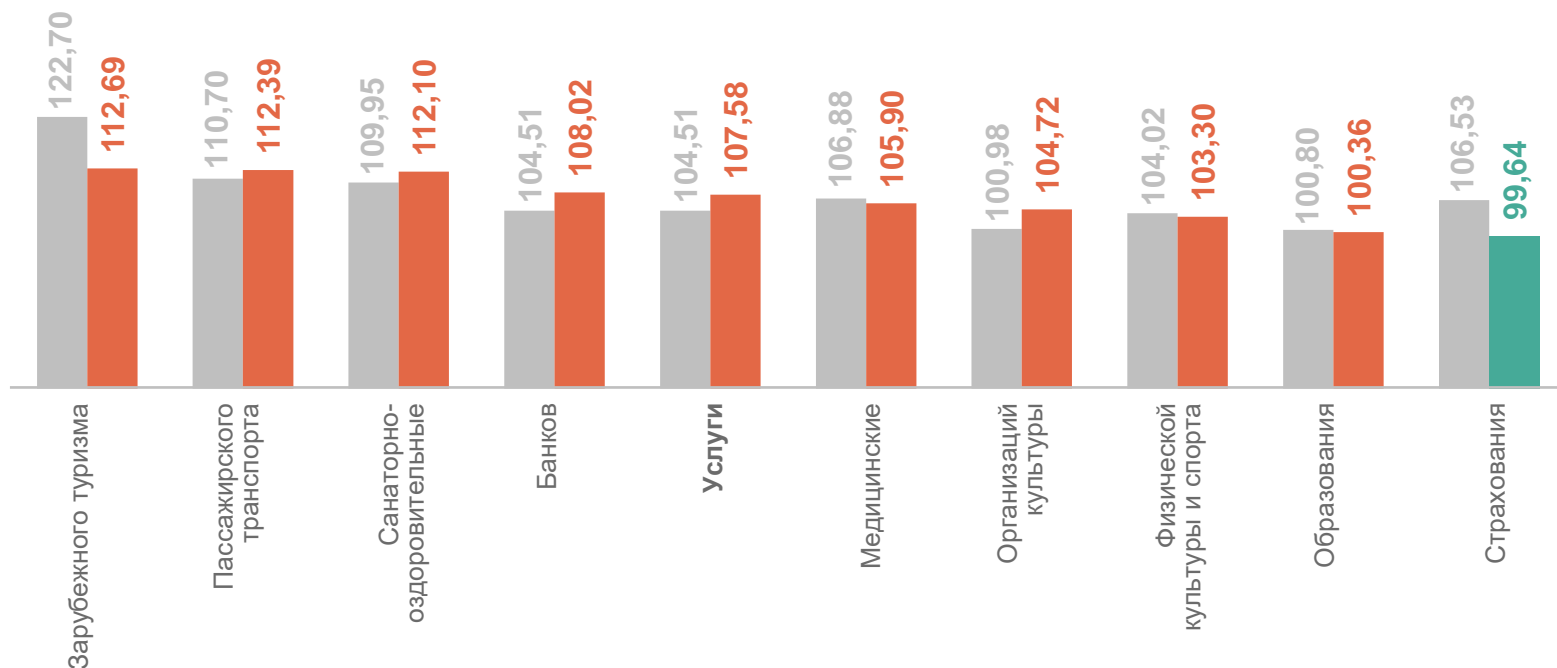
**107,58** Услуги

112,69 Зарубежного туризма

112,39 Пассажирского транспорта

100,36 Образования

99,64 Страхования



● Июль 2023 г. к декабрю 2022 г.

● Июль 2024 г. к декабрю 2023 г.



# СРЕДНИЕ ЦЕНЫ НА МЕДИЦИНСКИЕ УСЛУГИ

июль 2024 г. к декабрю предыдущего года

ВОЛГОГРАДСТАТ

		рублей
Первичный консультативный прием у врача специалиста, посещение	931,10 ↑	409,33 ↑
Пребывание пациента в круглосуточном стационаре, койко-день	1 962,81 ●	1 008,78 ●
Ультразвуковое исследование брюшной полости, исследование	1 432,87 ↑	1 671,05 ↑
Диагностика на магнитно-резонансном или компьютерном томографе, услуга	2 957,01 ↑	11 285,39 ↑
Гастроскопия (ФГДС, ЭГДС), услуга	2 198,88 ↑	2 040,84 ↑
Физиотерапевтическое лечение, процедура	215,06 ↑	697,07 ↑
Общий анализ крови, анализ	562,51 ↑	225,56 ●

● Повышение ● Без изменений